



ТЕРРИТОРИАЛЬНЫЙ ОРГАН  
ФЕДЕРАЛЬНОЙ СЛУЖБЫ  
ГОСУДАРСТВЕННОЙ СТАТИСТИКИ  
ПО УДМУРТСКОЙ РЕСПУБЛИКЕ

# О ФИНАНСОВОМ СОСТОЯНИИ ОРГАНИЗАЦИЙ

январь – сентябрь 2024 года

29.11.2024

# СОДЕРЖАНИЕ

Сальдированный финансовый результат организаций	3
Сальдированный финансовый результат организаций по видам экономической деятельности	4
Темп роста (снижения) финансового результата организаций	5
Удельный вес убыточных организаций	6
Выручка организаций	7
Рентабельность (убыточность) организаций	8
Состояние платежей и расчетов организаций	9
Просроченная кредиторская задолженность	10
Просроченная дебиторская задолженность	11
Финансовые вложения	12
Доходы, полученные от финансовых вложений	13

# САЛЬДИРОВАННЫЙ ФИНАНСОВЫЙ РЕЗУЛЬТАТ ОРГАНИЗАЦИЙ\*

январь – сентябрь 2024 г.

УДМУРТСТАТ

Сальдированный финансовый результат = прибыль – убыток

**97,6** млрд рублей



**150,1%**

к январю – сентябрю 2023 г.

**77%** организаций  
получили прибыль

**23%** организаций  
получили убыток

 **102,4** млрд  
рублей

 **4,8** млрд  
рублей

\*Средняя численность работников которых превышает 15 человек (кроме субъектов малого предпринимательства, банков, страховых и прочих финансово-кредитных организаций).

# САЛЬДИРОВАННЫЙ ФИНАНСОВЫЙ РЕЗУЛЬТАТ ОРГАНИЗАЦИЙ

по видам экономической деятельности

УДМУРТСТАТ

январь – сентябрь 2024 г.

## Структура сальдированного финансового результата, %

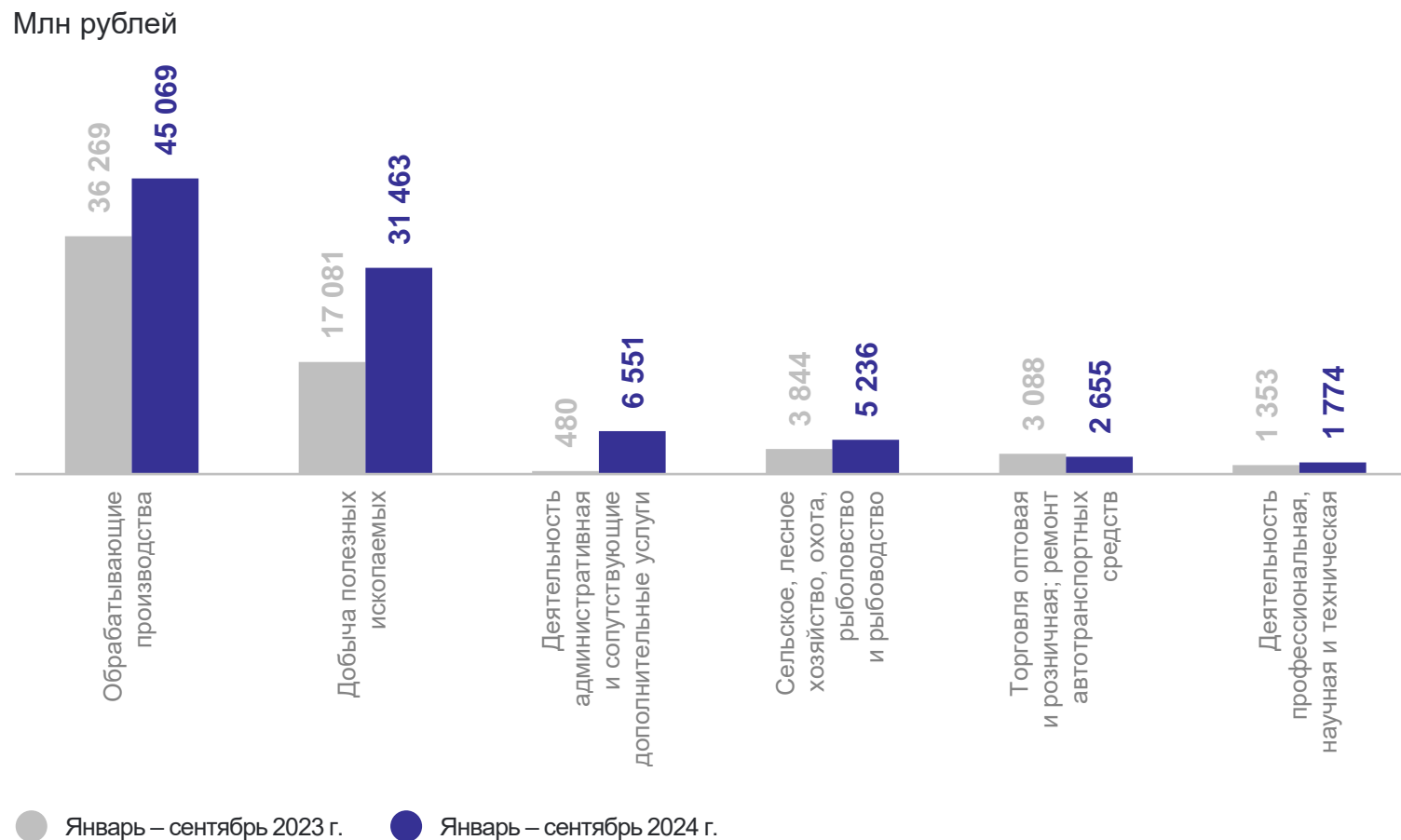
Обрабатывающие производства **46,2**

Добыча полезных ископаемых **32,2**

Деятельность административная и сопутствующие дополнительные услуги **6,7**

Сельское, лесное хозяйство, охота, рыболовство и рыбоводство **5,4**

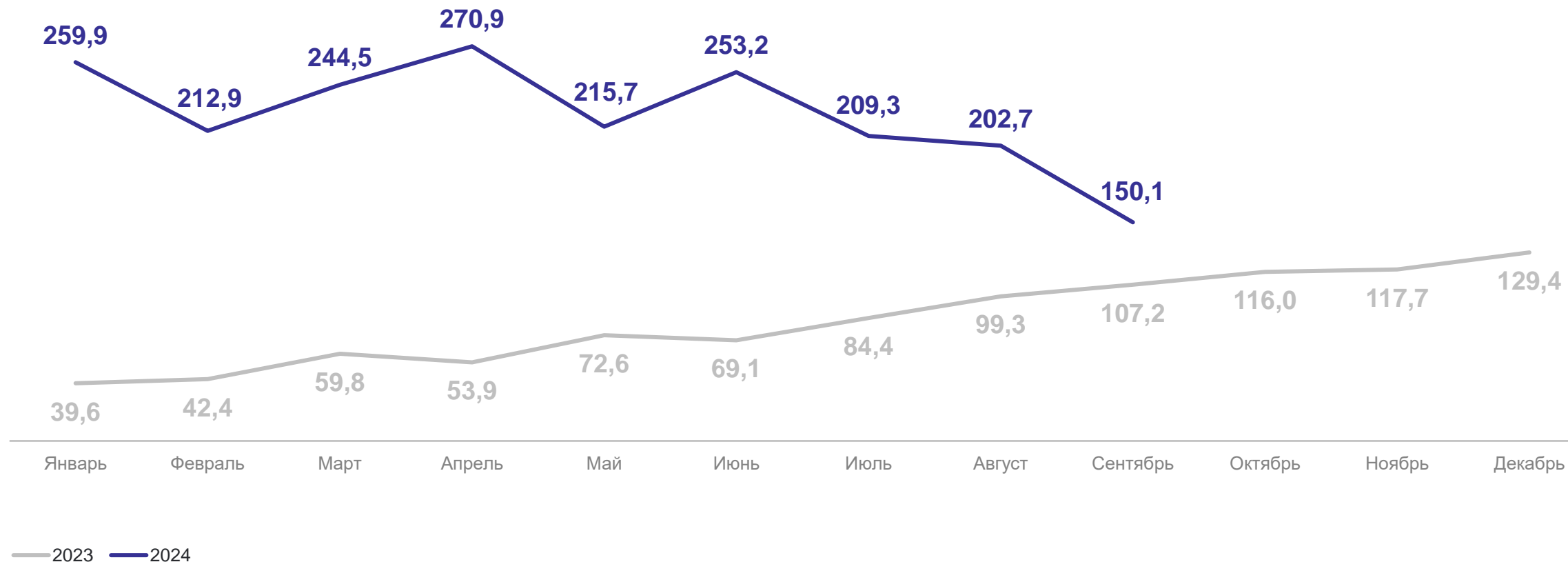
Прочие виды деятельности **9,5**



# ТЕМП РОСТА (СНИЖЕНИЯ) ФИНАНСОВОГО РЕЗУЛЬТАТА ОРГАНИЗАЦИЙ

УДМУРТСТАТ

период с начала года в % к соответствующему периоду предыдущего года



# УДЕЛЬНЫЙ ВЕС УБЫТОЧНЫХ ОРГАНИЗАЦИЙ

январь – сентябрь 2024 г.

УДМУРТСТАТ

Количество организаций,  
получивших убыток

**112** единиц

Темп роста убытка  
к январю – сентябрю 2023 г.

**221,6%**

## По видам экономической деятельности, %



# ВЫРУЧКА ОРГАНИЗАЦИЙ

январь – сентябрь 2024 г.

УДМУРТСТАТ

## Выручка

от продажи товаров, продукции,  
работ и услуг

**976,7** млрд рублей

к январю – сентябрю 2023 г.

**125,2%**

## По видам экономической деятельности, млрд рублей



# РЕНТАБЕЛЬНОСТЬ (УБЫТОЧНОСТЬ) ОРГАНИЗАЦИЙ\*

по видам экономической деятельности, январь – сентябрь 2024 г., %

УДМУРТСТАТ



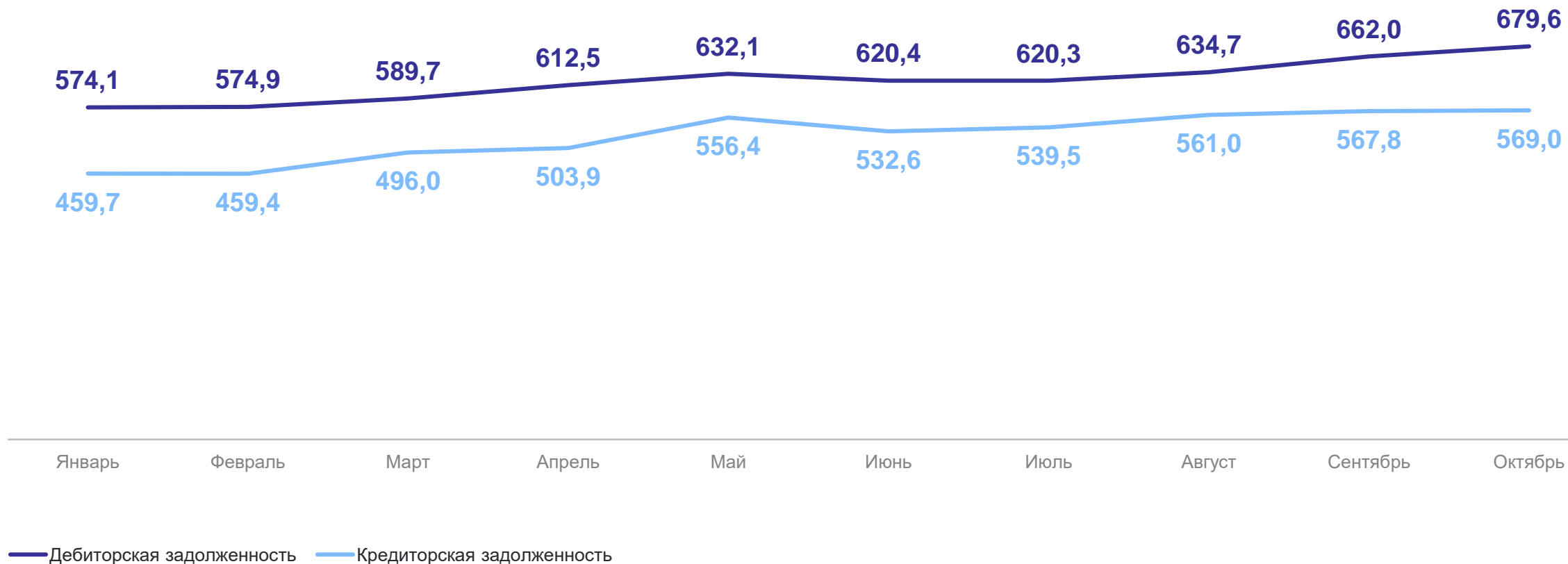
\*Отношение прибыли (убытка) от продаж к затратам (себестоимость + коммерческие и управленческие расходы).



# СОСТОЯНИЕ ПЛАТЕЖЕЙ И РАСЧЕТОВ ОРГАНИЗАЦИЙ

на начало месяца 2024 г., млрд рублей

УДМУРТСТАТ



# ПРОСРОЧЕННАЯ КРЕДИТОРСКАЯ ЗАДОЛЖЕННОСТЬ

на 1 октября 2024 г.

УДМУРТСТАТ

Просроченная кредиторская задолженность

**12,7** млрд рублей

к 1 октября 2023 г.

**91,8%**

Виды экономической деятельности с наибольшим удельным весом организаций, имеющих просроченную кредиторскую задолженность, %



# ПРОСРОЧЕННАЯ ДЕБИТОРСКАЯ ЗАДОЛЖЕННОСТЬ

на 1 октября 2024 г.

УДМУРТСТАТ

Просроченная дебиторская задолженность

**16,7** млрд рублей

к 1 октября 2023 г.

**116,3%**

Виды экономической деятельности с наибольшим удельным весом организаций, имеющих просроченную дебиторскую задолженность, %



# ФИНАНСОВЫЕ ВЛОЖЕНИЯ

январь – сентябрь 2024 г.

Топ-5 видов экономической деятельности, млрд рублей

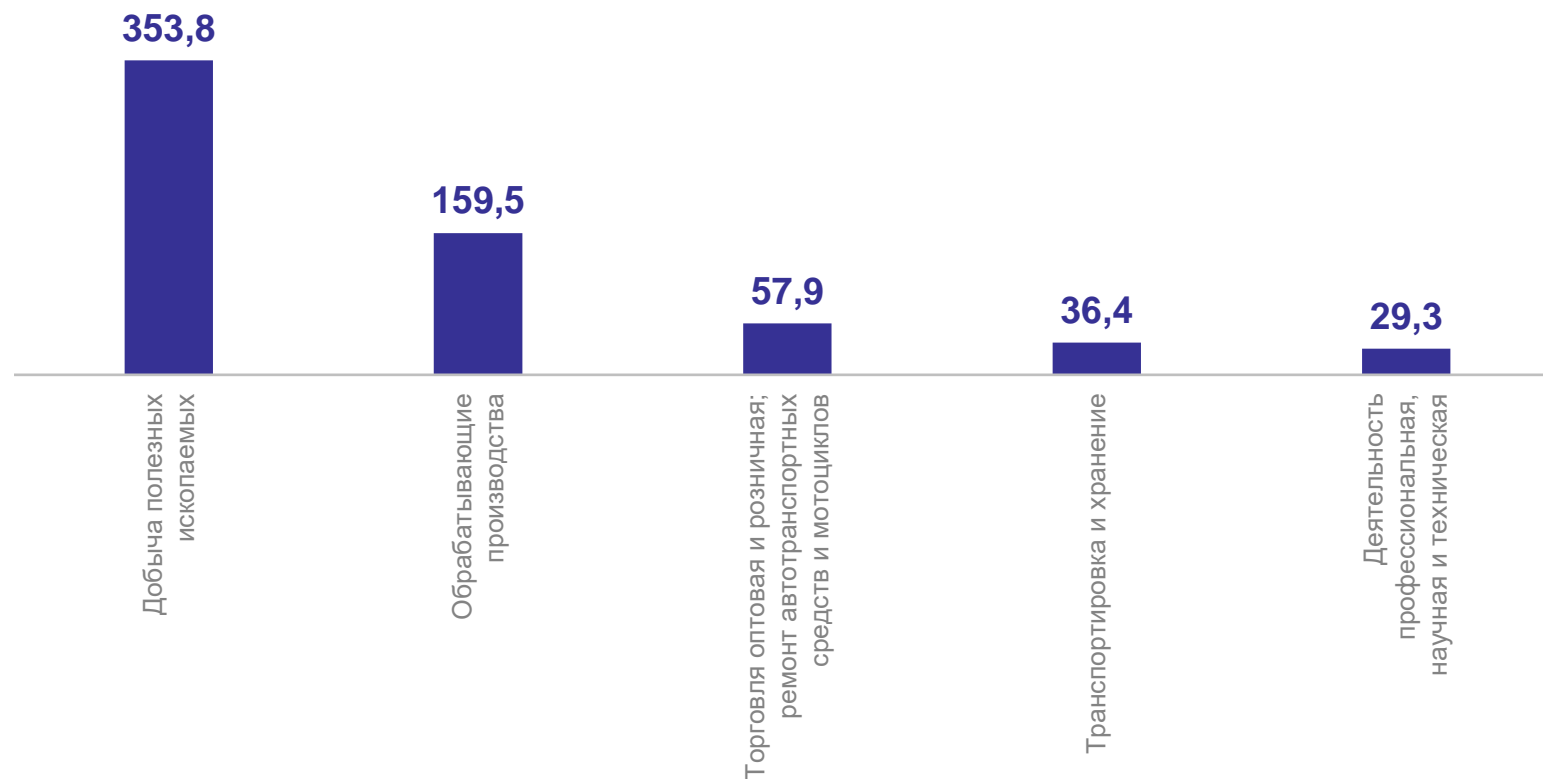
Поступило, всего

**724,1** млрд рублей

в том числе:

долгосрочных вложений **11,6**

краткосрочных вложений **712,5**



# ДОХОДЫ, ПОЛУЧЕННЫЕ ОТ ФИНАНСОВЫХ ВЛОЖЕНИЙ

январь – сентябрь 2024 г.

УДМУРТСТАТ

Топ-5 видов экономической деятельности, млрд рублей

Доходы, всего

**31,4** млрд рублей

в том числе:

от долгосрочных вложений **22,8**

от краткосрочных вложений **8,6**

